





De LIO-overeenkomst in OnStage



Naam: Stagebureau Pabo

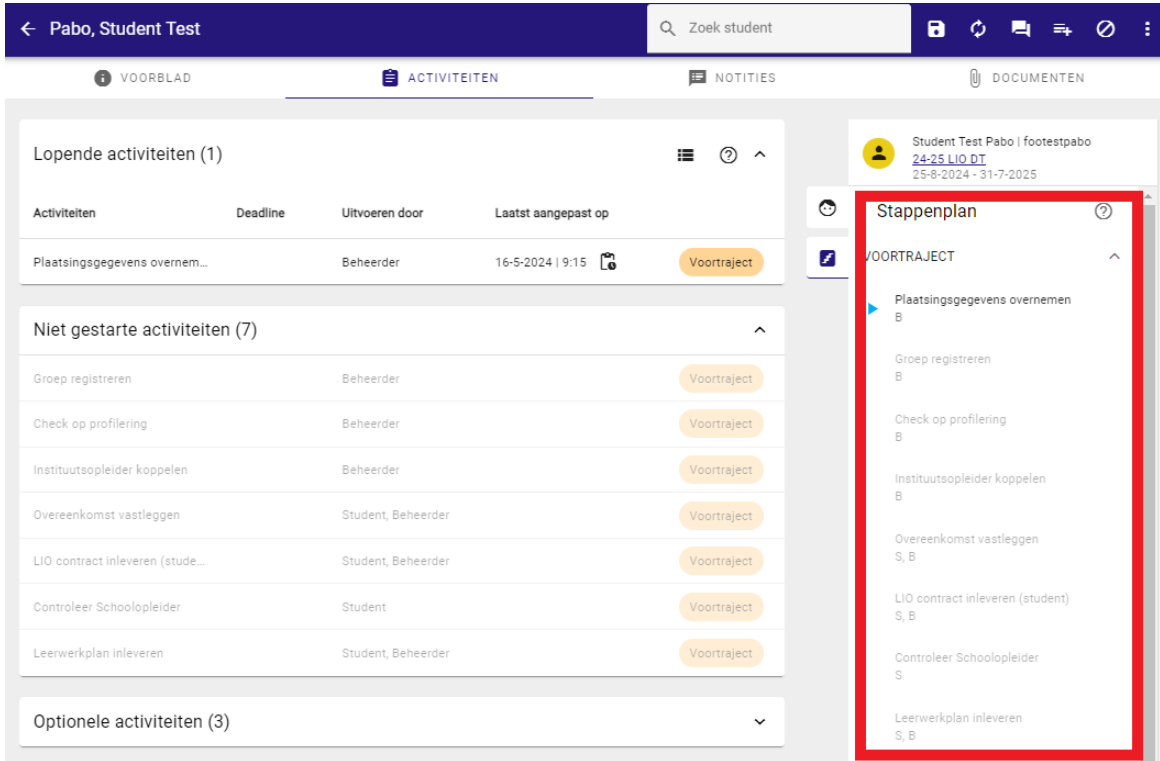
Datum: April 2026

Inloggen in OnStage:

- Ga naar onstage.hva.nl
- Kies voor SURF
- Klik op Hogeschool van Amsterdam
- Log in met je HvA-ID en wachtwoord



Je gaat van start in het voortraject



The screenshot displays a student dashboard for 'Pabo, Student Test'. The interface includes a top navigation bar with a search function and utility icons. Below this is a menu with 'VOORBLAD', 'ACTIVITEITEN', 'NOTITIES', and 'DOCUMENTEN'. The main content area is divided into three sections: 'Lopende activiteiten (1)', 'Niet gestarte activiteiten (7)', and 'Optionele activiteiten (3)'. A sidebar on the right, titled 'Stappenplan', provides a detailed checklist of tasks for the 'VOORTRAJECT' phase, including 'Plaatsingsgegevens overnemen', 'Groep registreren', 'Check op profilering', 'Instituutsopleider koppelen', 'Overeenkomst vastleggen', 'LIO contract inleveren (student)', 'Controleer Schoolopleider', and 'Leerwerkplan inleveren'. A red box highlights the 'Stappenplan' sidebar.

Lopende activiteiten (1)

Activiteiten	Deadline	Uitvoeren door	Laatst aangepast op	
Plaatsingsgegevens overnem...		Beheerder	16-5-2024 9:15	Voortraject

Niet gestarte activiteiten (7)

Groep registreren		Beheerder		Voortraject
Check op profilering		Beheerder		Voortraject
Instituutsopleider koppelen		Beheerder		Voortraject
Overeenkomst vastleggen		Student, Beheerder		Voortraject
LIO contract inleveren (stude...		Student, Beheerder		Voortraject
Controleer Schoolopleider		Student		Voortraject
Leerwerkplan inleveren		Student, Beheerder		Voortraject

Optionele activiteiten (3)

Stappenplan

Student Test Pabo | footestpabo
24-25 LIO DT
25-8-2024 - 31-7-2025

VOORTRAJECT

- ▶ Plaatsingsgegevens overnemen B
- Groep registreren B
- Check op profilering B
- Instituutsopleider koppelen B
- Overeenkomst vastleggen S, B
- LIO contract inleveren (student) S, B
- Controleer Schoolopleider S
- Leerwerkplan inleveren S, B

Overeenkomst vastleggen

➤ **Stap 1** Vul in bij overeenkomst details:

- Begin en einddatum van je stage
- De werkdagen

➤ **Stap 2** Vul in bij overeenkomst details:

- naam en het emailadres van de **directeur** (tekenbevoegde)

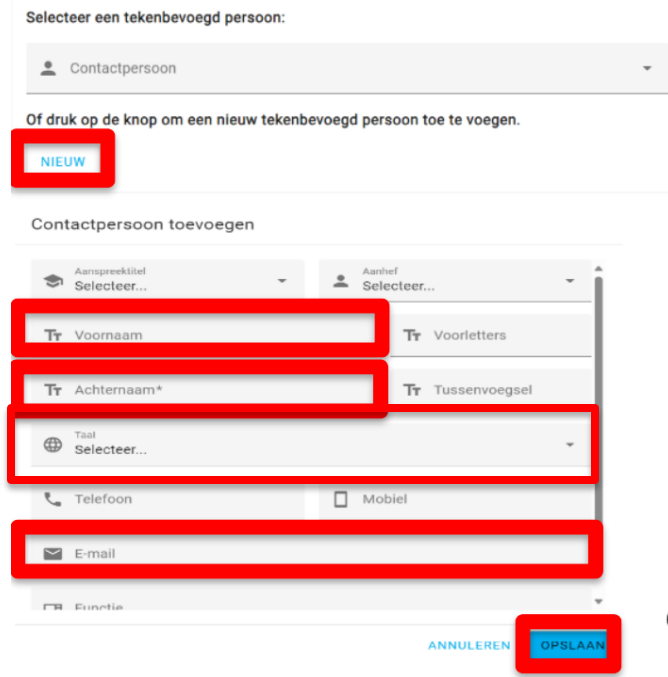
Dit is nodig zodat deze jouw overeenkomst kan ondertekenen

- selecteer bij taal: Nederlands

Let op:

doe je dit niet dan kan de stageovereenkomst niet worden getekend

➤ **Stap 3** Vergeet niet op de **blauwe knop** afronden/opslaan te drukken. Hiermee wordt je overeenkomst aangemaakt.



Selecteer een tekenbevoegd persoon:

Contactpersoon

Of druk op de knop om een nieuw tekenbevoegd persoon toe te voegen.

NIEUW

Contactpersoon toevoegen

Aanspreektitel Selecteer... Aanhel Selecteer...

Voornaam Voorletters

Achternaam* Tussenvoegsel

Taal Selecteer...

Telefoon Mobiel

E-mail

Functie

ANNULEREN **OPSLAAN**

Controleren en uploaden van je overeenkomst

➤ Je ontvangt een bericht via je HvA-mail met de titel:

Actie vereist: Controleren, aanvullen en uploaden LiO-Leerarbeidsovereenkomst (in de bijlage)

De overeenkomst is toegevoegd als bijlage.

➤ Check de gegevens. Ben je akkoord dan kan je het document uploaden in je dossier.

Na het uploaden krijg je bericht via je HvA-mail.

Het onderteken proces

In drie stappen

De student

Directeur
stageschool

Stagebureau

PABO



Ondertekenen overeenkomst

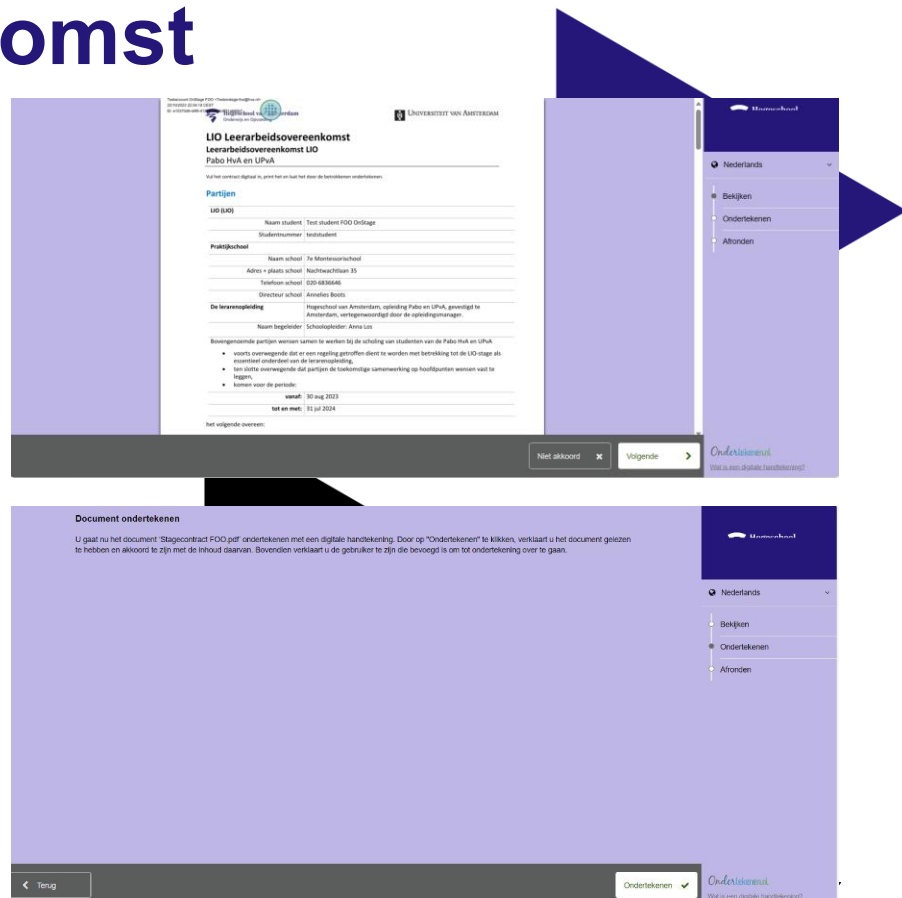
1. Klik op 'Volgende'

2. Lees de verklaring. Klopt deze helemaal? Dan kun je akkoord gaan en klik je op 'Ondertekenen'

3. Nadat jij hebt ondertekend gaat er automatisch een mail uit naar de directeur ter ondertekening. Wees er zelf alert op of dit ook daadwerkelijk gebeurt.

4. Nadat het stagebureau heeft ondertekend, ontvangt de directeur een getekende versie van de overeenkomst en jij ontvangt een mail met de bevestiging dat het ondertekenenproces is afgerond.

Het voortraject is hier mee afgerond In OnStage en het stagebureau kan nu jouw beoordelingen in je dossier zetten.



LIO Leerbidsovereenkomst
Leerbidsovereenkomst LIO
Pabo HVA en UPVA

U hebt overtuigd dat u, op het laatste moment, de beschreven onderwerpen.

Partijen

LIO (LIO)
Naam student: Test student FOD OnStage
Studentnummer: teststudent

Praktijk school
Naam school: 'De Montessori school'
Adres (plaats school): Nieuwekerke 33
Telefoon school: (020) 483646
Directeur school: Annelies Boots

De leerovereenkomst
Hogeschool van Amsterdam, opleiding Pabo en UPVA, gemachtigd te Amsterdam, vertegenwoordigd door de volgende partijen:
Naam begeleider: Schoolgids: Anna Loo

Besloten partijen worden samen te werken bij de school van studenten van de Pabo HVA en UPVA.

- voortzetting van de samenwerking met betrekking tot de LIO stage als onderdeel van de leerovereenkomst.
- aan de hand van de samenwerking met betrekking tot de leerovereenkomst.
- samen voor de periode: van: 10 aug 2023 tot en met: 11 jul 2024

het volgende overeen:

Niet akkoord x Volgende >

Ondertekenen
Wat is een digitale handtekening?


Document ondertekenen

U gaat nu het document 'Stagecontract FOC.pdf' ondertekenen met een digitale handtekening. Door op "Ondertekenen" te klikken, verklaart u het document gelezen te hebben en akkoord te zijn met de inhoud daarvan. Bovendien verklaart u de gebruiker te zijn die bevoegd is om tot ondertekening over te gaan.

Terug < Ondertekenen ✓ Ondertekenen
Wat is een digitale handtekening?

Tot slot, goed om te weten:

- Als student kun je altijd in jouw dossier in OnStage en daar de overeenkomst inzien.
- Je ontvangt het leerwerkplan per mail. (Bewaar dit document samen met je beoordelingsformulier in je (digitale) stagemap; dit hoeft dus niet in OnStage.)
- Er staan voorbeelden van de overeenkomst en het leerwerkplan op de website.





Nog vragen?

Meer informatie over OnStage kun je vinden via :
[Sharepoint pagina OnStage](#)

Of mail het stagebureau: stage-pabo@hva.nl